Bir, iki, üç

Nesneleri say. Yanındaki doğru sayıyı yuvarlak içine al.

Adım:



2 1 3



1 3 2



3 2 1

EBEVEYN İPUCU
Birlikte konuşun; acele etmeden keşfedin.

Dört, beş, altı

Çiçekleri say ve doğru sayıyı işaretle.

Adım:



4 6 5



5 4 6



6 5 4

Sayıları eşleştir

Sayıyı, aynı miktarda yıldız bulunan gruba bağla.

Adım:

1

2

3

4









EBEVEYN İPUCU

Birlikte konuşun; acele etmeden keşfedin.

Sayıların üzerinden geç

Gri sayıların üzerinden kalemle geç. Boş kutuya kendin yaz.

Adım:

1	1	1	
2	2	2	
3	3	3	
4	4	4	
5	5	5	

EBEVEYN İPUCU
Birlikte konuşun; acele etmeden keşfedin.

Nokta çizelim

Her kutuya yazan sayı kadar nokta çiz.

Adım:

1

2

3

4

5

6

EBEVEYN İPUCU
Birlikte konuşun; acele etmeden keşfedin.

Hangisi daha çok?

Her sırada daha fazla nesne olan grubu işaretle.

Adım:



Eksik sayıyı bul

Sıraları sesli say. Boş kutulara eksik sayıyı yaz.

Adım:

1		3	4
3	4		6
6		8	9

EBEVEYN İPUCU
Birlikte konuşun; acele etmeden keşfedin.

Yedi, sekiz, dokuz

Yıldızları say. Doğru sayıyı daire içine al.

Adım:



8 7 9



9 7 8



7 9 8

EBEVEYN İPUCU
Birlikte konuşun; acele etmeden keşfedin.

Ona kadar say

Her yıldızı bir kez işaretle. Sonra boş daireye toplam sayıyı yaz.

Adım:



Toplam

Bahçede kaç tane?

Her nesne türünü say; alttaki kutuya sayısını yaz.

Adım:









EBEVEYN İPUCU

Birlikte konuşun; acele etmeden keşfedin.